

# LÖSCHWASSER-SAUGSTELLE-ENTNAHME

Für Löschsysteme

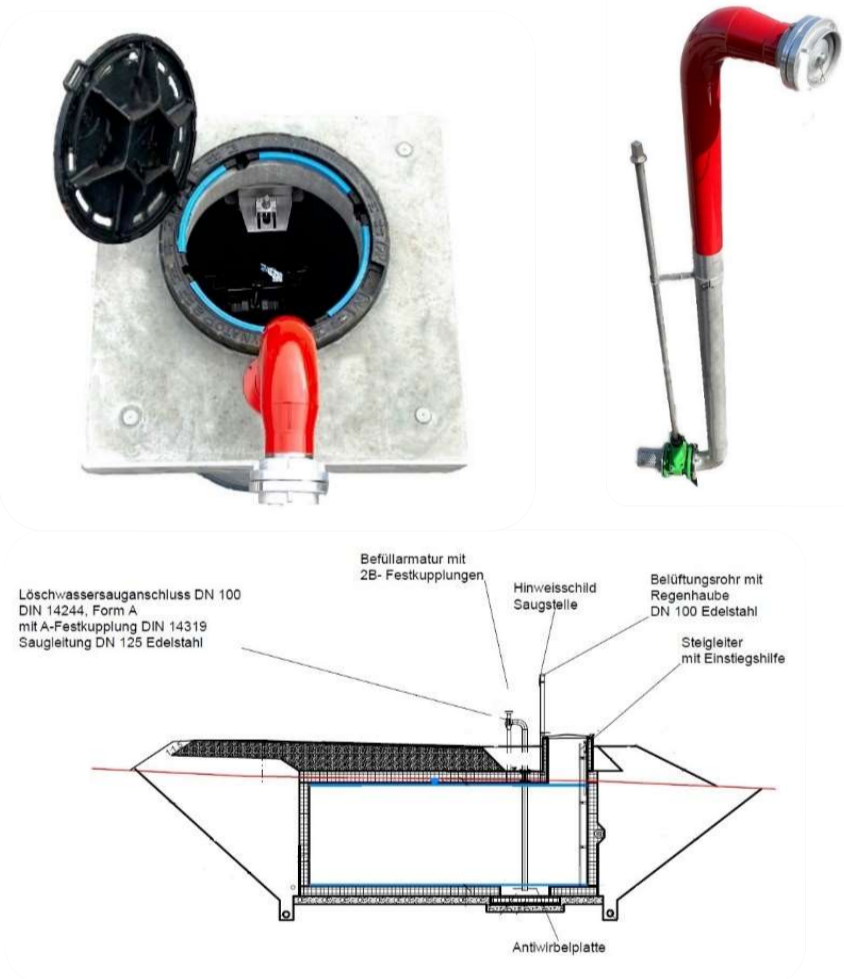
Saugstelle

Löschwasser  
Entnahmestelle


Löschwassereinspeisung



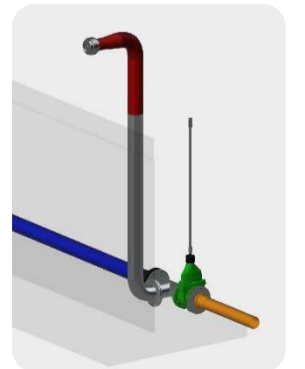
Mit Brandschutz-Löschwassersysteme – immer perfekt abgesichert !



- Löschwasser-Saugstelle - Entnahmestellen
- Mit Saugkorb, Absperrschieber, Peilrohr, Rohrhalterungen
- Individuell nach Ihren Anforderungen u. Vorgaben
- Löschwasser-Einspeisestellen
- Löschwassereinrichtungen für Nass-Trockenleitungen
- Mit Löschwasser-Sammelschacht LÖSCHSICHER
- Löschwasserschachtsysteme
- Ausstattungen für Löschteiche



BEAULEX Kunststoff-Hohlkugeln Volumenspeicher



**ARMARE-TEC**  
Armaturen- und Umweltsysteme

[www.armare-tec.de](http://www.armare-tec.de)

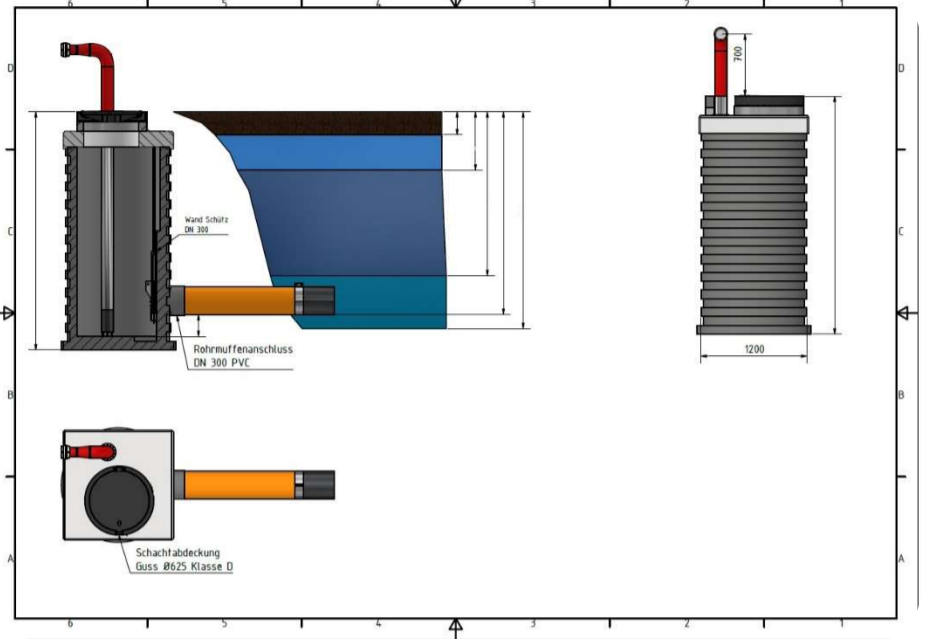
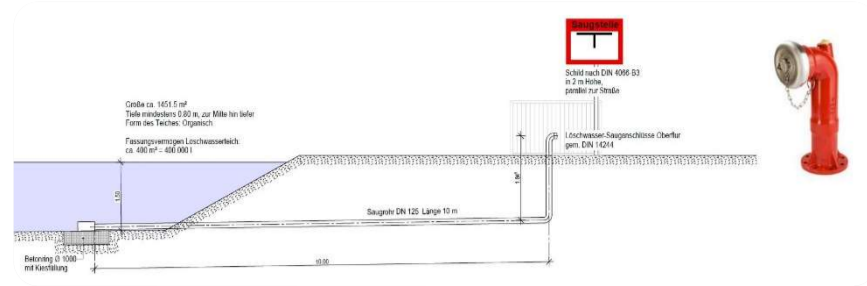
gemeinsam | sicher | innovativ

# LÖSCHWASSER-BRANDSCHUTZ

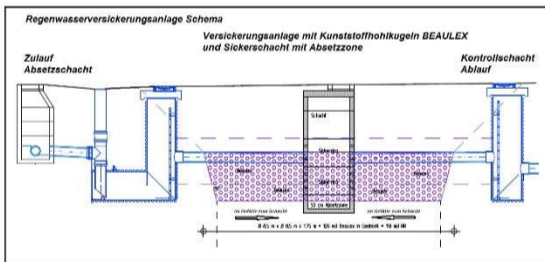


**Löschwasser 4.0  
mit ONLINE  
ÜBERWACHUNG**

**TELL Control**  
für alle Infrastrukturen



**Löschwasser-Entnahmestelle  
Wasserspeicheranlage mit  
BEAULEX Kunststoffhohlkugeln  
aus 100% Recyclingmaterial**



**BEAULEX**  
Speicherungs- und Versickerungssystem  
Kunststoff-Hohlkugeln aus 100% Recyclingmat.

**25% weniger Erdaushub  
85% Zeiteinsparung**



Löschwasser-Entnahmestelle  
mit Absperrschieber gegen  
Frostgefahr

KR-STOP Kegelrückschlagventil



Hydrantenstandrohre aller Art



Hydranten-Leistungsprüfstation



Löschwassereinspeisung

Saugstelle

Löschwasser  
Entnahmestelle

**ARMARE-TEC**

Armaturen- und Umweltsysteme

gemeinsam | sicher | innovativ

www.armare-tec.de