

Die PAMLIFT-Serie 300/400/700

- zum Be- und Entlüften,
- zur Wasserentnahme,
- als Noteinspeisungsstelle
- als Prüf-,Spül-,Dosier- und Impfungsarmatur ohne Ausbau oder außer Betriebnahme von Armaturbauteilen
- erweiterbar für alle Zwecke - zum Be- und Entlüften, zur Wasserentnahme, zur Löschwasserentnahme und zur Nutzung als zeitgleiche Noteinspeisestelle

Die Vorteile

- einfach, kompakt und komplett
- qualitätsbewusst, umweltschonend, nachhaltig, langlebig und wirtschaftlich
- hygienisch sicher - oberliegende Armatur
- leistungsstark - Freistromvariante
- für alle Rohrleitungsdimensionen
- platzsparend - kein Schachtbauwerk
- sichere Zugänglichkeit
- niveaueinpassend - stufenlos teleskopierbar
- praxisorientiert - systemanpassend
- mit gutem Handling im Bau und Betrieb
- einfach abstellbar - eingebaute Absperrung
- einfache Überprüfbarkeit und wartungsfreundlich
- schnell umbau- und erweiterbar



Armaturen für Ihre Netzsicherheit

SAINT-GOBAIN
PAM DEUTSCHLAND GMBH
Saarbrücker Straße 51
D-66130 Saarbrücken

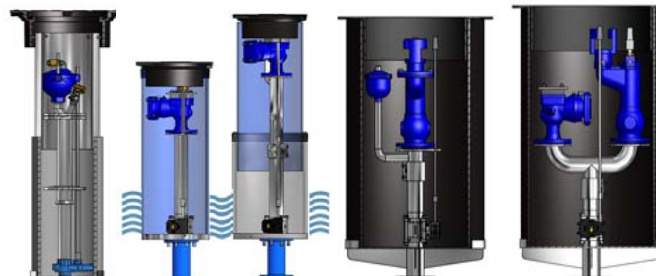
Tel. +(49) 681 - 8701-593
Fax +(49) 681 -8701-604

Technische Kundenberatung/
Kundendienst/Service
Fax +(49) 681 -8701-604

Kaufmännische Anfragen
Fax +(49) 681 -8701-603

email. info@pam-d.saint.gobain.com
URL: www.pamline.de

Die PAMLIFT® Serie - all in one!



mehr Infos unter pamline.de

Stand April - Änderungen und Irrtümer vorbehalten. Abbildungen ähnlich.

PAMLIFT

...all in one!

EINSATZBEREICH

- für Trink- und Brauchwasser
- Anschluss an alle Rohrsysteme

EINBAUVORTEILE

- Höhenanpassung durch Teleskopschacht
- Höhenverstellbare Innengarnitur
- Höhen- und neigungsverstellbare Straßenkappe
- Rohrdeckungen bis 1,75 m

WARTUNGSFREUNDLICH

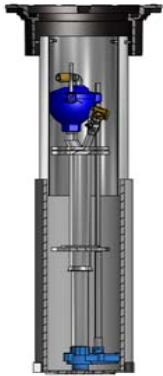
- Be- und Entlüftungsventil kann zu Wartungszwecken komplett entnommen werden



Armaturen für Ihre Netzsicherheit



Be- und Entlüftungsgarnitur PAMLIFT® 300



Ausstattung

Straßenkappe INSPECTRA "BEV" aus Gusseisen
Schutzmantel teleskopierbar aus PEHD / Edelstahl
Be- und Entlüftungsventil Typ Eurovent EK PN 16
Hauptabspernung aus Edelstahl
Spülanschluss und Entlastungsanschluss

Rohrdeckungen

Edelstahl-Tele-Garnitur 1,10m bis 1,75m (im eingebauten Zustand ohne Erdarbeiten) nachträgliche Höhenanpassung möglich

Teleskopierbarkeit

inkl. der nivellierbaren Straßenkappe bis zu 750mm höhenverstellbar während des Netzbetriebs möglich.

Optional

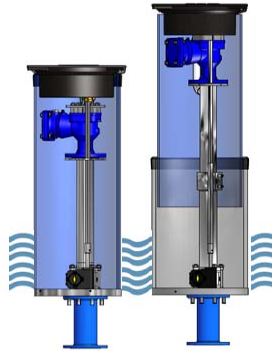
PAMLIFT BEV als NUR-Entlüfter - als Spülgarnitur
Ausbau des BEV während des Betriebs durch die Straßenkappe möglich.

Einfach u. schnell überprüfbar u. wartungsfreundlich



Armaturen für Ihre Netzsicherheit

Be- und Entlüftungsgarnitur PAMLIFT® 400



Ausstattung

Straßenkappe INSPECTRA "BEV" aus Gusseisen
Schutzmantel teleskopierbar aus PEHD
Be- u. Entlüftungsventil Typ Eurovent EK-XL PN 16
Hauptabspernung aus Edelstahl
Spülanschluss und Entlastungsanschluss

Rohrdeckungen

Edelstahl-Tele-Garnitur 1,10m bis 1,60m (im eingebauten Zustand ohne Erdarbeiten) nachträgliche Höhenanpassung möglich

Teleskopierbarkeit

inkl. der nivellierbaren Straßenkappe bis zu 500mm höhenverstellbar während des Netzbetriebs möglich.

Optional

PAMLIFT BEV EK als NUR-Entlüfter - als Spülgarnitur
Ausbau des BEV während des Betriebs durch die Straßenkappe möglich.

Einfach u. schnell überprüfbar u. wartungsfreundlich

PAM
SAINT-GOBAIN



Be- und Entlüftungsgarnitur PAMLIFT® 700



Ausstattung

Schachtabdeckung VIA TOP NIVEAU aus Gusseisen
Schutzmantel aus PEHD
Be- u. Entlüftungsventil Typ Eurovent ZK-XL PN 16
Hauptabspernung aus Edelstahl
Spülanschluss u. Entlastungsanschluss, Hydrant etc.

Rohrdeckungen

Ausführung starr oder teleskopierbar 1,10-2,20m (im eingebauten Zustand ohne Erdarbeiten) nachträgliche Höhenanpassung möglich

Teleskopierbarkeit

inkl. der VIA TOP Schachtabdeckung bis zu 1100mm höhenverstellbar während des Netzbetriebs möglich.

Optional

PAMLIFT BEV EK als NUR-Entlüfter - als Spülgarnitur
Ausbau des BEV während des Betriebs durch die Straßenkappe möglich. Vielfache Combi-Lösungen

Einfach u. schnell überprüfbar u. wartungsfreundlich